

//CARNE OVINA

FEBRERO 2022

Faena (cabezas)

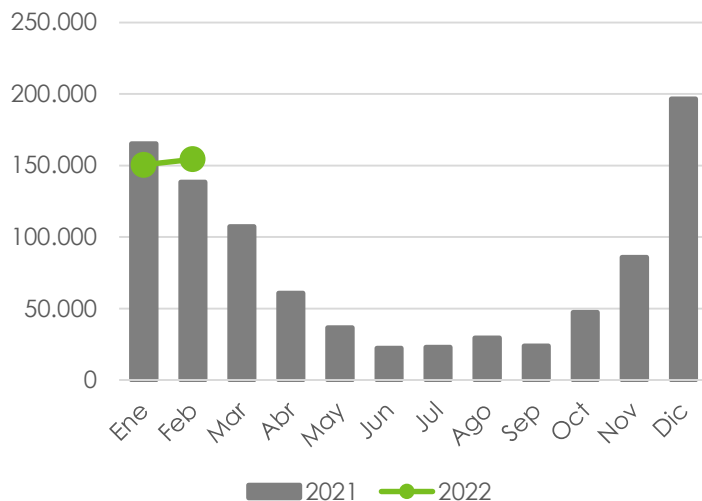
154.389 304.858

Febrero 2022 Ene – Febr. 2022

▲11,5% ▲0,4%

Var.interanual
Febrero 2022
vs. 2021

Var.interanual
Ene – Febr. 2022 vs.
2021



Producción registrada de carne (tn res con hueso)

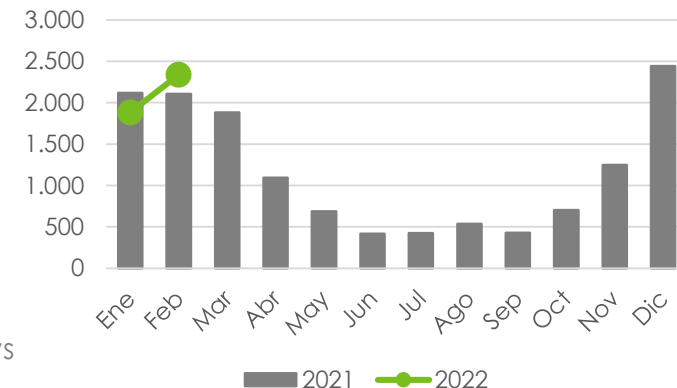
2.339 4.223

Febrero 2022 Ene – Febr. 2022

▲11% ▼0,1%

Var.interanual
Febrero 2022 vs
2021

Var.interanual
Ene – Febr. 2022 vs
2021



Exportación de carne (tn eq. res con hueso)

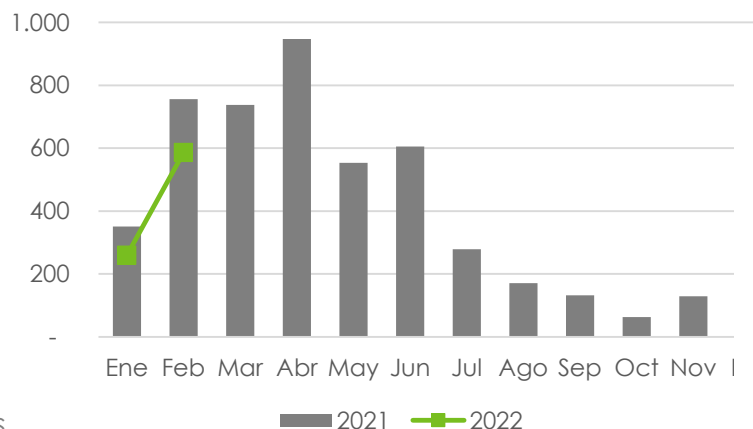
585 844

Febrero 2022 Ene – Febr. 2022

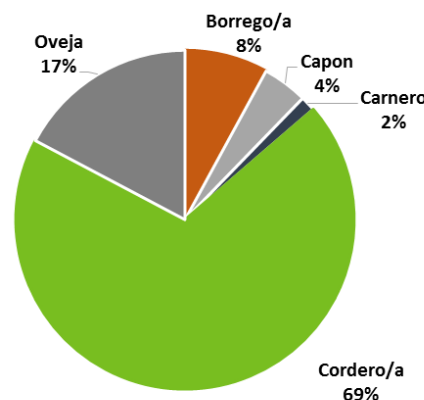
▼23% ▼24%

Var.interanual
Febrero 2022
vs. 2021

Var.interanual
Ene – Febr. 2022 vs.
2021



Composición de la Faena Enero – Febrero 2022



Faena por Región Enero-Febrero 2022

Región	Cabezas	Participación por Región
Patagonia	272.509	89,4%
Pampeana	25.806	8,5%
Noreste	2.850	0,9%
Cuyo	592	0,2%
Noroeste	3.101	1,0%
TOTAL	304.858	100,0%



Ministerio de Agricultura,
Ganadería y Pesca
Argentina

Subsecretaría de Ganadería y Producción Animal
Secretaría de Agricultura, Ganadería y Pesca